

NOTFALL-MERKBLATT

VERHALTEN IM NOTFALL

	Schauen Ruhe bewahren, Situation überblicken, schauen was geschehen ist
	Denken Gefahr für Helfende, Patientinnen / Patienten oder andere Personen
	Handeln Unfallstelle absichern, Alarmieren, Erste-Hilfe leisten

ALARMIERUNG

	Europäische Notrufnummer 112 Gemeindeverwaltung Horrwil 032 614 49 47
---	---

EVAKUATION

	Brand Bombendrohung Verdächtigter Gegenstand Verdächtige Substanz Andere Gefährdungen (Amok)
	Mündlich, Trillerpfeife, Signalhorn Brandmelder, Brandschutztüre Korridor UG

MASSNAHMEN:

Gebäude verlassen und zum Sammelplatz begeben.

SAMMELPLATZ




Der Sammelplatz befindet sich beim «Brättliplatz» vor dem Jugendhaus.

STANDORTE FEUERLÖSCHER



Schulhausstrakt Süd und Nord
Kindergartengebäude
Mehrzweckgebäude

STANDORT AED



Mehrzweckgebäude
Haupteingang im Aussenbereich

EVAKUATION

Grundsatz	Ruhe bewahren Alarmierung beachten Zum Sammelplatz begeben
MASSNAHMEN:	Personen im eigenen Einsatzbereich alarmieren Personen evakuieren und zum Sammelplatz führen Fenster und Türen schliessen (nicht abschliessen), Licht löschen Räume kontrollieren Evakuerte Räumlichkeiten sperren Sicherheitsbeauftragter/ informieren Gebäude und/oder Areale überwachen Interventionskräfte einweisen Persönliche Effekten mitnehmen Zum Sammelplatz begeben Sammelplatz nicht verlassen



Personen im eigenen Einsatzbereich alarmieren
Personen evakuieren und zum Sammelplatz führen



Fenster und Türen schliessen (nicht abschliessen), Licht löschen
Räume kontrollieren
Evakuerte Räumlichkeiten sperren






Sicherheitsbeauftragter/ informieren
Gebäude und/oder Areale überwachen
Interventionskräfte einweisen
Persönliche Effekten mitnehmen






Zum Sammelplatz begeben
Sammelplatz nicht verlassen

- Gebäude über Fluchtwege / Notausgänge verlassen.
- Bei leichter Rauchenwicklung Fluchtwege buckend oder kriechend benutzen, bei starker Rauchenwicklung oder Brand in einem Raum einschliessen und Fenster öffnen.
- Die Absperrung und Überwachung der evakuierten Gebäude, Gebäudeteile und/oder Areale erfolgt durch die/den Gebäudeverantwortliche/n.
- Einsatzkräfte und Vorgesetzte über den Standort informieren, sich bei Sichtkontakt den Einsatzkräften bemerkbar machen.
- Bei Amok Gebäude nur verlassen, wenn keine Gefahr besteht, der Täterschaft zu begegnen, ansonsten in Raum einschliessen und sich auf den Boden im toten Winkel zur Türe legen.





MEDIZINISCHER NOTFALL

Grundsatz	Ruhe bewahren Selbstschutz beachten Rasche Intervention (BLS-AED)
MASSNAHMEN:	Gefahrenquellen ausschalten Person ansprechen Vitalfunktionen beurteilen Unterstützung anfordern Sanität oder Rega alarmieren Vorgesetzte Stelle informieren Erste-Hilfe-Massnahmen durchführen Person ständig betreuen Interventionskräfte einweisen
	
	
	





BOMBENDROHUNG

Grundsatz	Ruhe bewahren Täterkontakt vermeiden Informationen gewinnen
MASSNAHMEN:	Aktiv zuhören, nicht unterbrechen Möglichst viele Notizen machen Sich nicht als zuständig erklären Keine eigene Suchaktion veranlassen Polizei alarmieren Vorgesetzte Stelle informieren Umfassende Evakuation veranlassen Areal weiträumig absperren Interventionskräfte einweisen
	
	
	


VERDÄCHTIGE SUBSTANZ

Grundsatz	Ruhe bewahren Selbstschutz beachten Keine Manipulationen an der Substanz
MASSNAHMEN:	Substanz nicht berühren Polizei alarmieren Vorgesetzte Stelle informieren Fenster und Türen schliessen Raum sichern Raum bezeichnen (Quarantäne) Raum verlassen Kontaminierte Person isolieren Interventionskräfte einweisen Kontaminierte Haut waschen Kontaminierte Kleidung isolieren Ersatzwäsche bereitstellen
	
	
	
	

BRANDFALL

Grundsatz	Ruhe bewahren Selbstschutz vor Objektschutz Menschenrettung vor Brandlöschung
MASSNAHMEN:	Feuerwehr alarmieren Anwesende Personen alarmieren Vorgesetzte informieren Personen aus Gefahrenzone bringen Fenster und Türen schliessen Gefahrenzone verlassen Umfassende Evakuation veranlassen Areal weiträumig absperren Interventionskräfte einweisen Gefahrenquelle ausschalten Brand bekämpfen
	
	
	
	

VERDÄCHTIGER GEGENSTAND

Grundsatz	Ruhe bewahren Selbstschutz beachten Keine Manipulationen am Gegenstand
MASSNAHMEN:	Gegenstand nicht berühren Polizei alarmieren Vorgesetzte Stelle informieren Absenderangaben überprüfen Zündquellen vermeiden Fenster öffnen Sich aus Gefahrenbereich begeben Raum sperren und kennzeichnen Interventionskräfte einweisen
	
	
	

AMOK

Grundsatz	Ruhe bewahren Täterkontakt vermeiden Einschliessen
MASSNAHMEN:	Sich aus Gefahrenbereich begeben Sich in Raum einschliessen Raum nicht verlassen, ruhig verhalten Polizei alarmieren Anwesende informieren Vorgesetzte Stelle informieren Sich von Türe und Fenster fernhalten Auf den Boden in toten Winkel zur Türe
